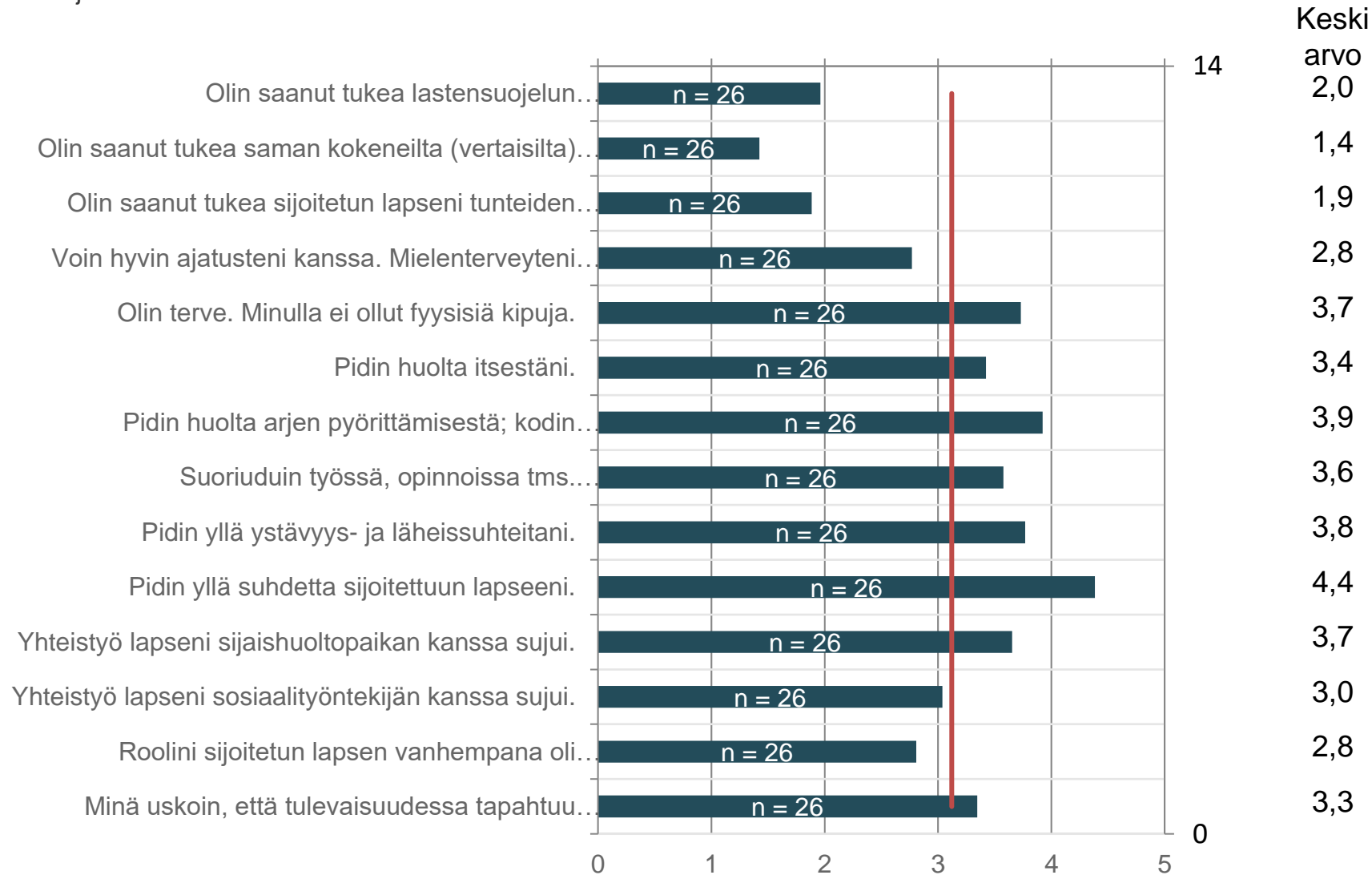


**Perusraportti**  
**Kysely VOIKUKKIA-vertaisryhmän käyneille**  
Vastaajien kokonaismäärä: 26

# 1. Miten seuraavat asiat toteutuivat kohdallasi ennen VOIKUKKIA-vertaisryhmän aloittamista? Vastaa seuraaviin väittämiin asteikolla 1-5 (1=ei pidä lainkaan paikkaansa 5 =pitää täysin paikkansa)

Vastaajien määrä: 26



**1. Miten seuraavat asiat toteutuivat kohdallasi ennen VOIKUKKIA-vertaisryhmän aloittamista? Vastaa seuraaviin väittämiin asteikolla 1-5 (1=ei pidä lainkaan paikkaansa 5 =pitää täysin paikkansa)**

Vastaajien määrä: 26

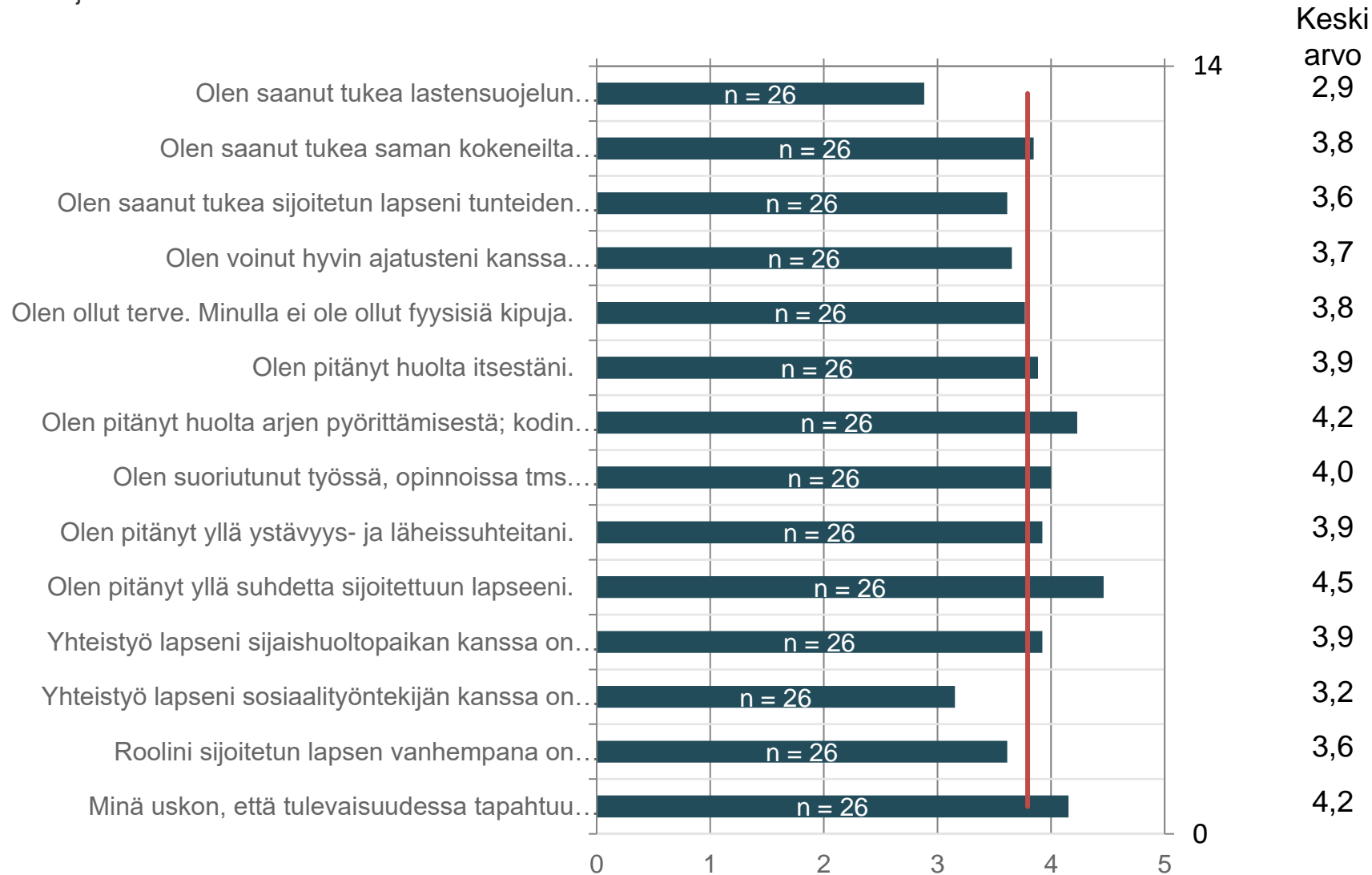
	<b>1</b>	<b>2</b>	<b>3</b>	<b>4</b>	<b>5</b>	<b>Keskiarvo</b>	<b>Mediaani</b>
Olin saanut tukea lastensuojelun ammattilaiselta lapseni sijoittamiseen liittyvien tunteiden käsittelyssä.	50%	19,23%	15,39%	15,38%	0%	1,96	1,5
Olin saanut tukea saman kokeneilta (vertaisilta) lapseni sijoittamiseen liittyvien tunteiden käsittelyssä.	73,08%	19,23%	0%	7,69%	0%	1,42	1
Olin saanut tukea sijoitetun lapseni tunteiden vastaanottamiseen ja käsittelemiseen.	42,31%	34,62%	15,38%	7,69%	0%	1,88	2
Voin hyvin ajatusteni kanssa. Mielensterveyteni oli hyvä.	15,39%	26,92%	30,77%	19,23%	7,69%	2,77	3
Olin terve. Minulla ei ollut fyysisiä kipuja.	7,69%	7,69%	23,08%	26,92%	34,62%	3,73	4

	1	2	3	4	5	Keskiarvo	Mediaani
Pidin huolta itsestäni.	3,85%	7,69%	46,15%	26,92%	15,39%	3,42	3
Pidin huolta arjen pyörittämisestä; kodin hoidosta, laskuista ja muista paperiasioista, muiden perheenjäsenten asioiden hoitamisesta jne.	3,85%	0%	30,77%	30,77%	34,61%	3,92	4
Suoriuduin työssä, opinnoissa tms. päivittäisessä tehtävässäni.	3,85%	19,23%	15,38%	38,46%	23,08%	3,58	4
Pidin yllä ystävyys- ja läheissuhteitani.	0%	19,23%	11,54%	42,31%	26,92%	3,77	4
Pidin yllä suhdetta sijoitettuun lapseeni.	3,85%	0%	7,69%	30,77%	57,69%	4,38	5
Yhteistyö lapseni sijaishuoltopaikan kanssa sujui.	11,54%	3,85%	19,23%	38,46%	26,92%	3,65	4
Yhteistyö lapseni sosiaalityöntekijän kanssa sujui.	23,08%	15,39%	15,38%	26,92%	19,23%	3,04	3

	<b>1</b>	<b>2</b>	<b>3</b>	<b>4</b>	<b>5</b>	<b>Keskiarvo</b>	<b>Mediaani</b>
Roolini sijoitetun lapsen vanhempana oli minulle selkeä.	15,38%	30,77%	23,08%	19,23%	11,54%	2,81	3
Minä uskoin, että tulevaisuudessa tapahtuu hyviä asioita minulle ja perheelleni.	3,85%	15,38%	46,15%	11,54%	23,08%	3,35	3

## 2. Miten seuraavat asiat toteutuvat kohdallasi nyt VOIKUKKIA-vertaisryhmän päättyessä? Vastaa seuraaviin väittämiin asteikolla 1-5 (1=ei pidä lainkaan paikkaansa 5 =pitää täysin paikkansa)

Vastaajien määrä: 26



**2. Miten seuraavat asiat toteutuvat kohdallasi nyt VOIKUKKIA-vertaisryhmän päättyessä? Vastaa seuraaviin väittämiin asteikolla 1-5 (1=ei pidä lainkaan paikkaansa 5 =pitää täysin paikkansa)**

Vastaajien määrä: 26

	1	2	3	4	5	Keskiarvo	Mediaani
Olen saanut tukea lastensuojelun ammattilaiselta lapseni sijoittamiseen liittyvien tunteiden käsittelyssä.	19,23%	23,08%	23,08%	19,23%	15,38%	2,88	3
Olen saanut tukea saman kokeneilta (vertaisilta) lapseni sijoittamiseen liittyvien tunteiden käsittelyssä.	11,54%	7,69%	3,85%	38,46%	38,46%	3,85	4
Olen saanut tukea sijoitetun lapseni tunteiden vastaanottamiseen ja käsittelemiseen.	7,69%	3,85%	30,77%	34,61%	23,08%	3,62	4
Olen voinut hyvin ajatusteni kanssa. Mielensterveyteni on hyvä.	7,69%	7,69%	19,23%	42,31%	23,08%	3,65	4
Olen ollut terve. Minulla ei ole ollut fyysisiä kipuja.	7,69%	3,85%	23,08%	34,61%	30,77%	3,77	4

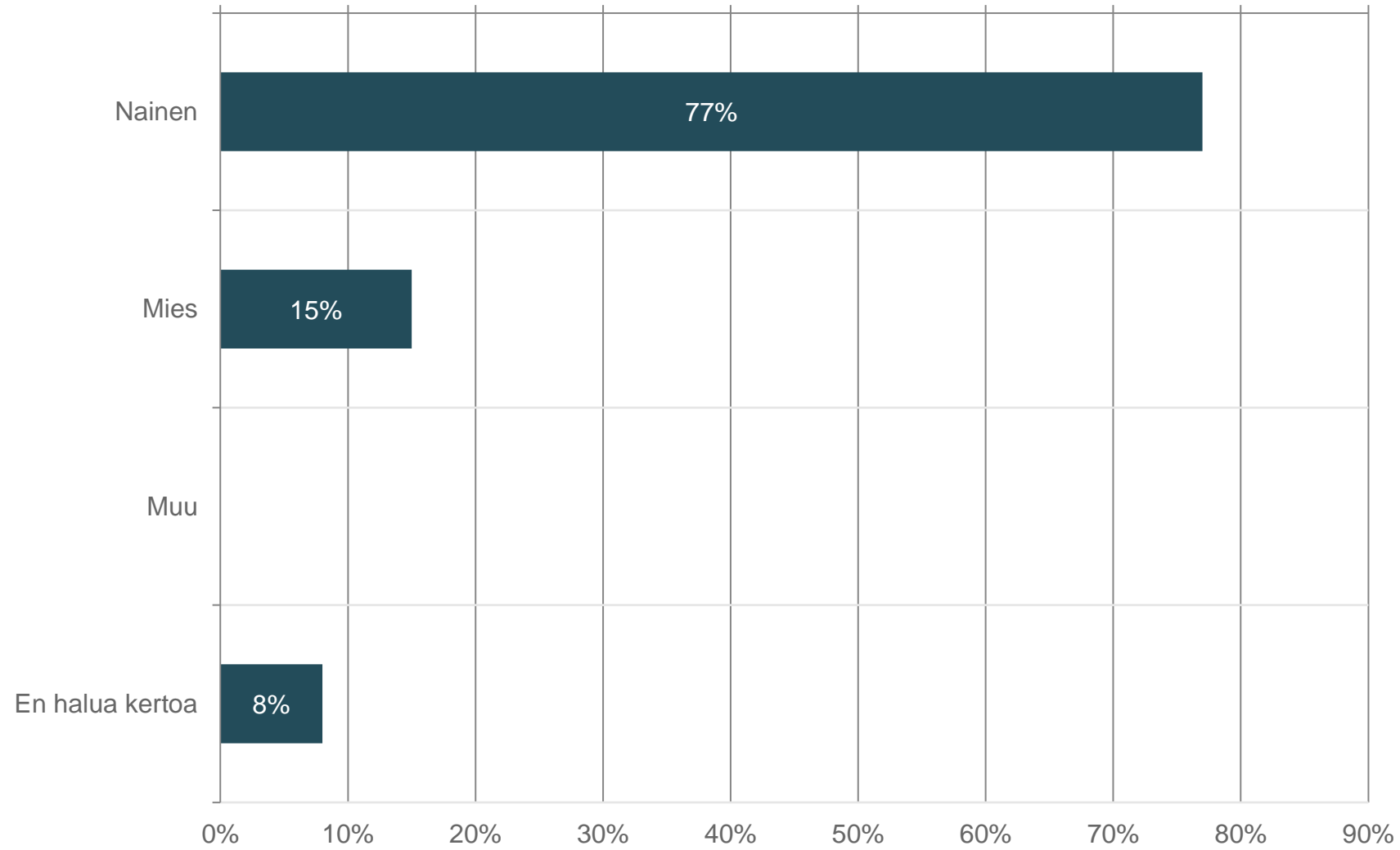
	1	2	3	4	5	Keskiarvo	Mediaani
Olen pitänyt huolta itsestäni.	0%	3,85%	26,92%	46,15%	23,08%	3,88	4
Olen pitänyt huolta arjen pyörittämisestä; kodin hoidosta, laskuista ja muista paperiasioista, muiden perheenjäsenten asioiden hoitamisesta jne.	0%	0%	19,23%	38,46%	42,31%	4,23	4
Olen suoriutunut työssä, opinnoissa tms. päivittäisessä tehtävässäni.	3,85%	0%	23,08%	38,46%	34,61%	4	4
Olen pitänyt yllä ystävyys- ja läheissuhteitani.	3,85%	3,85%	23,08%	34,61%	34,61%	3,92	4
Olen pitänyt yllä suhdetta sijoitettuun lapseeni.	3,85%	0%	7,69%	23,08%	65,38%	4,46	5
Yhteistyö lapseni sijaishuoltopaikan kanssa on sujunut.	7,69%	11,54%	0%	42,31%	38,46%	3,92	4
Yhteistyö lapseni sosiaalityöntekijän kanssa on sujunut.	19,23%	11,54%	26,92%	19,23%	23,08%	3,15	3



	<b>1</b>	<b>2</b>	<b>3</b>	<b>4</b>	<b>5</b>	<b>Keskiarvo</b>	<b>Mediaani</b>
Roolini sijoitetun lapsen vanhempana on minulle selkeä.	11,54%	7,69%	23,08%	23,08%	34,61%	3,62	4
Minä uskon, että tulevaisuudessa tapahtuu hyviä asioita minulle ja perheelleni.	0%	0%	23,08%	38,46%	38,46%	4,15	4

### 3. Sukupuolesi

Vastaajien määrä: 26



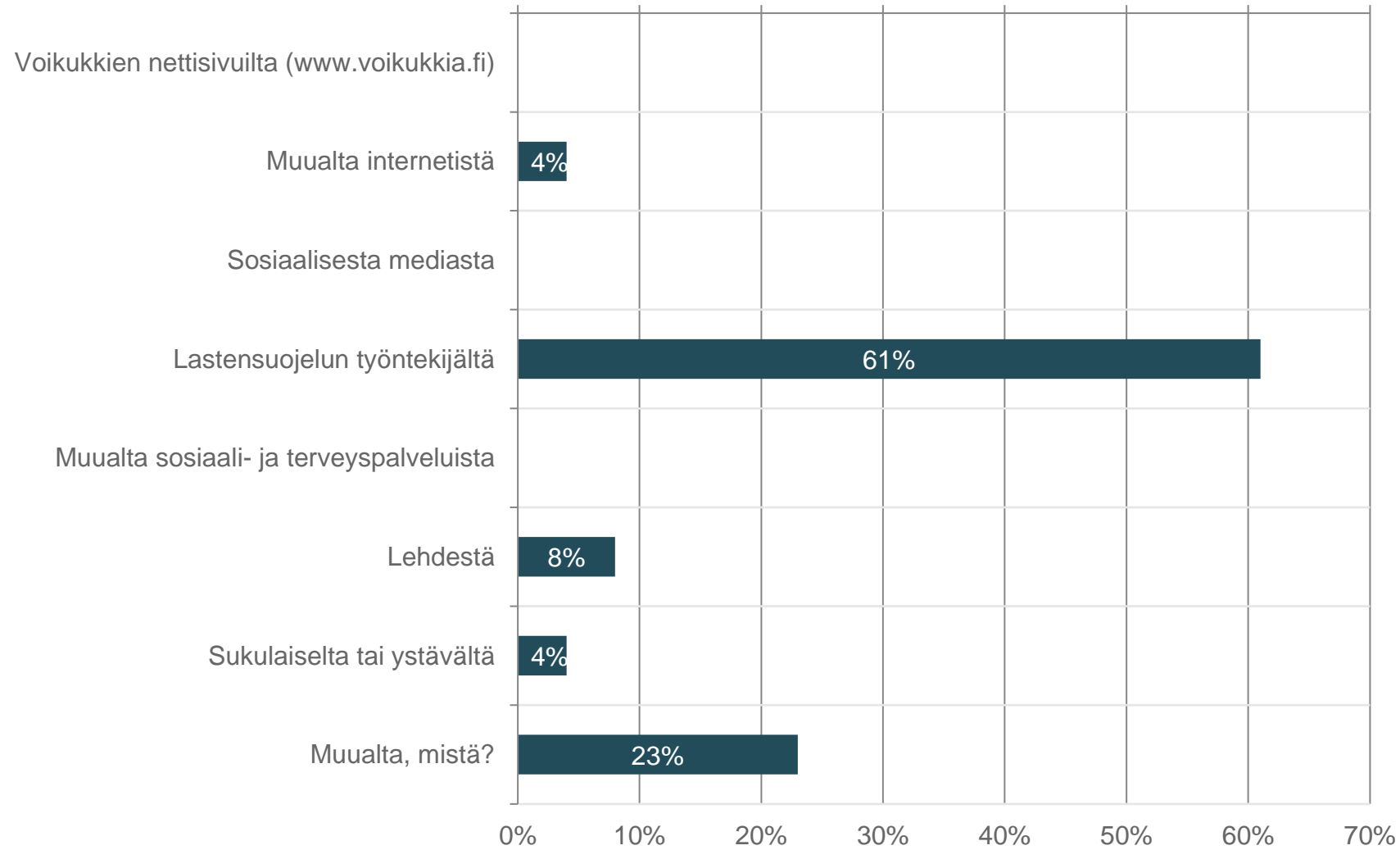
### 3. Sukupuolesi

Vastaajien määrä: 26

	<b>n</b>	<b>Prosentti</b>
Nainen	20	76,92%
Mies	4	15,39%
Muu	0	0%
En halua kertoa	2	7,69%

#### 4. Mitä kautta sait tietoa VOIKUKKIA-vertaistukiryhmästä? (voit valita useampia)

Vastaajien määrä: 26



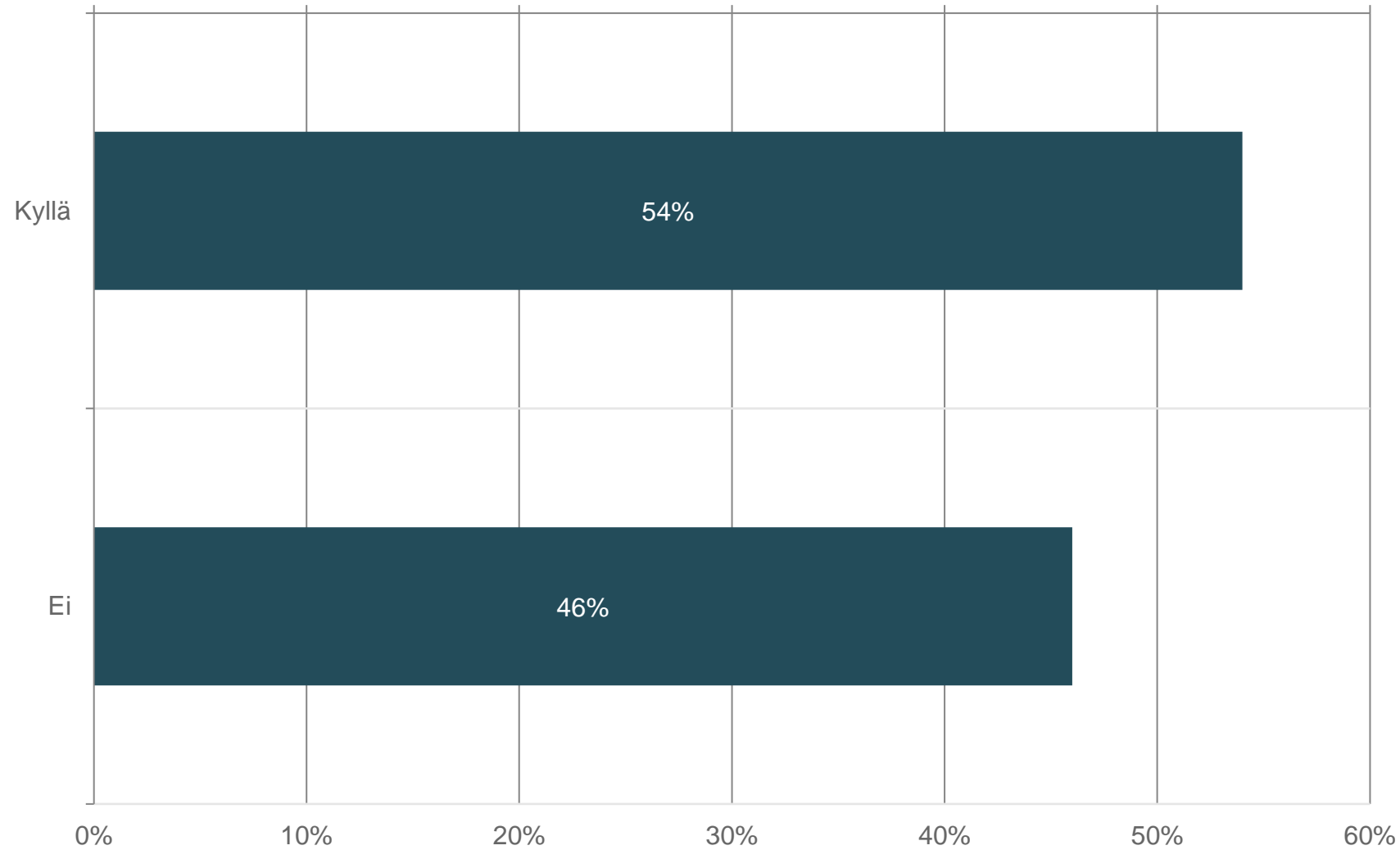
#### 4. Mitä kautta sait tietoa VOIKUKKIA-vertaistukiryhmästä? (voit valita useampia)

Vastaajien määrä: 26

	<b>n</b>	<b>Prosentti</b>
Voikukkien nettisivuilta (www.voikukkia.fi)	0	0%
Muualta internetistä	1	3,84%
Sosiaalisesta mediasta	0	0%
Lastensuojelun työntekijältä	16	61,54%
Muualta sosiaali- ja terveystalveluista	0	0%
Lehdestä	2	7,69%
Sukulaiselta tai ystävältä	1	3,85%
Muualta, mistä?	6	23,08%

## 5. Oliko ryhmässä yhtenä ohjaajana vertaisohjaaja (vanhempi, jolla itsellä on kokemus oman lapsen huostoonotosta tai sijoittamisesta)

Vastaajien määrä: 26



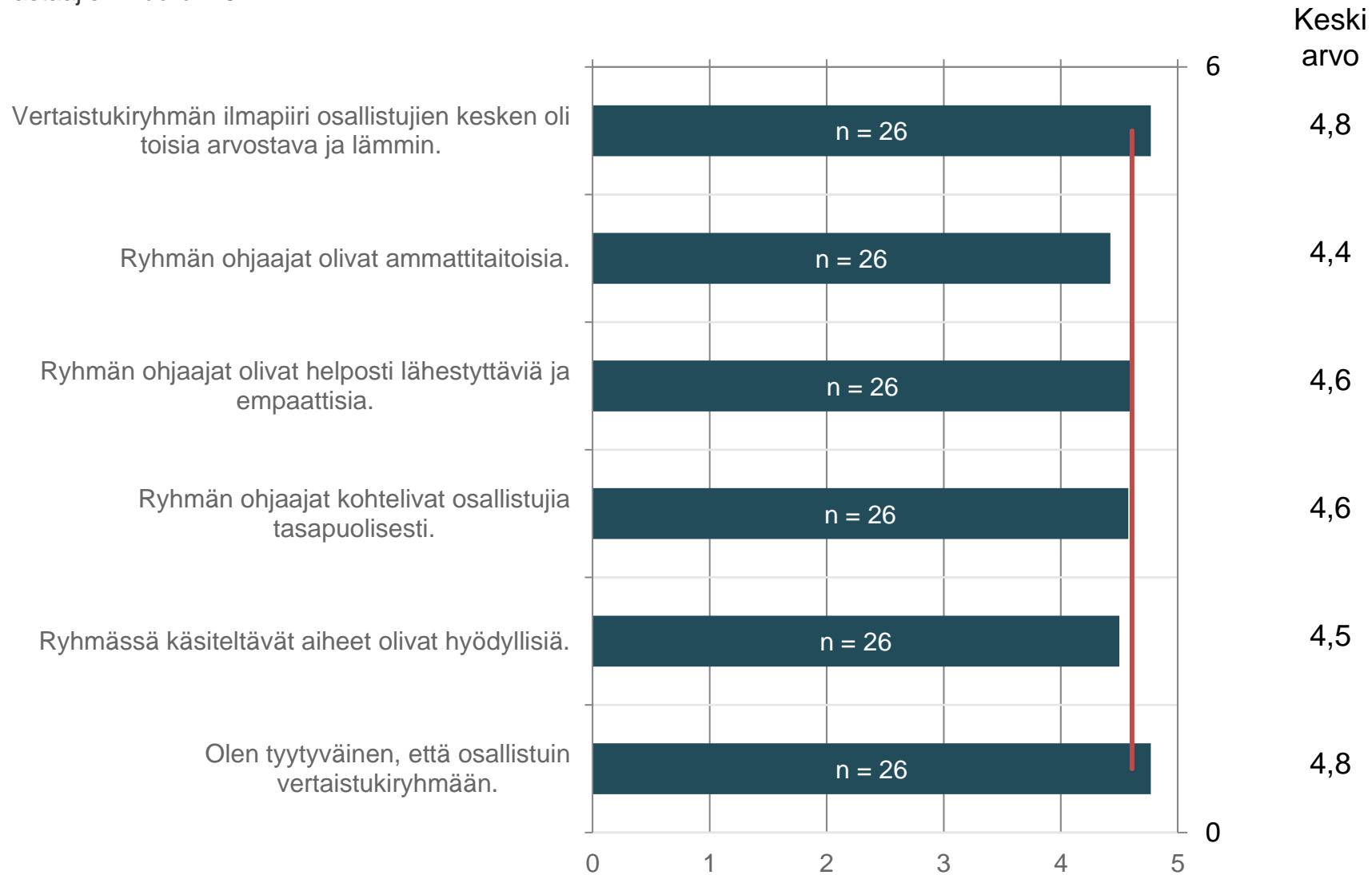
## 5. Oliko ryhmässä yhtenä ohjaajana vertaisohjaaja (vanhempi, jolla itsellä on kokemus oman lapsen huostoonotosta tai sijoittamisesta)

Vastaajien määrä: 26

	<b>n</b>	<b>Prosentti</b>
Kyllä	14	53,85%
Ei	12	46,15%

## 6. Arvioi seuraavia väittämiä asteikolla 1-5 (1=ei pidä lainkaan paikkaansa, 5=pitää täysin paikkansa)

Vastaajien määrä: 26





## 6. Arvioi seuraavia väittämiä asteikolla 1-5 (1=ei pidä lainkaan paikkaansa, 5=pitää täysin paikkansa)

Vastaajien määrä: 26

	1	2	3	4	5	Keskiarvo	Mediaani
Vertaistukiryhmän ilmapiiri osallistujien kesken oli toisia arvostava ja lämmin.	0%	0%	3,85%	15,38%	80,77%	4,77	5
Ryhmän ohjaajat olivat ammattitaitoisia.	3,85%	0%	3,85%	34,61%	57,69%	4,42	5
Ryhmän ohjaajat olivat helposti lähestyttäviä ja empaattisia.	0%	0%	7,69%	23,08%	69,23%	4,62	5
Ryhmän ohjaajat kohtelivat osallistujia tasapuolisesti.	3,84%	0%	3,85%	19,23%	73,08%	4,58	5
Ryhmässä käsiteltävät aiheet olivat hyödyllisiä.	0%	0%	3,85%	42,31%	53,84%	4,5	5
Olen tyytyväinen, että osallistuin vertaistukiryhmään .	0%	3,85%	0%	11,54%	84,61%	4,77	5

# Vertailu tilanteesta ennen ja jälkeen ryhmän

